

DROP SHOT

Un piombo, un singolo amo ed una piccola esca siliconica fanno del dropshot una di quelle varianti dello spinning dove l'imprevedibilità è il marchio di fabbrica. Uno spinning alternativo, praticabile allo stesso modo sia in acque interne che in mare, rivolgendosi ad un'alta varietà di prede. Una buona sensibilità di vetta, unita al senso dell'acqua del pescatore creano un mix di percezioni fondamentali per leggere lo spot in cui si sta calando la propria lenza. Una tipologia di pesca affascinante ed elegante, che va a completare il programma innovativo del marchio Milo.

K. Drop Shot Crown

DROP SHOT



Kamagotchi drop shot CROWN 8FT 240CM



| Cod | mt/ft | gr | Ø mm | N° Sez | N° An | Ing cm | Cast gr |
|-----------|--------|-----|------|--------|-------|--------|---------|
| 370KD0210 | 210/7' | 99 | 6,5 | 2 | 9 | 110 | 2-8 |
| 370KD0240 | 240/8' | 109 | 8 | 2 | 10 | 125 | 2-8 |
| 370KD0270 | 270/9' | 115 | 9 | 2 | 10 | 140,5 | 2-8 |

■ Canna da spinning realizzata con **carbonio ad alto modulo** indicata principalmente per la tecnica del **Drop Shot**. L'**estrema sensibilità** del ci-



mino, con **azione parabolica progressiva** negli ultimi centimetri, garantisce un maggiore **controllo** dell'esca ed un aumento di **percezione** alla mangiata. Le versioni da 2,10 e 2,40 mt sono particolarmente indicate per lo **spinning ultralight**, lo **street fishing**, la **pesca dalla barca**, dal **belly boat** e dal **kayak**. La versione da 2,70 metri è consigliata per la **pesca da riva** in ambienti ricchi di ostacoli nel sotto sponda. Impugnatura in **EVA** ed estetica accattivante la rendono uno dei punti di forza dello spinning freshwater targato Milo Kamagotchi.



■ This **high modulus carbon** spinning rod is ideally suited for **Drop Shot** fishing. Its **ultra-sensitive tip** with **progressive parabolic action** in the very last centimetres provides better lure **control** and enhanced bite **detection**. The 2.10m and 2.40m models are best suited for **ultra-light spinning** and **street fishing** as well as for **boat**, **belly boat** and **kayak** fishing. The 2.70m long rod is recommended for **bank fishing** in snaggy waters **close to the margin**. With its **EVA** foam grip and striking cosmetics, the K Drop Shot Crown is one of the flagship models of Milo Kamagotchi freshwater spinning range.



EGING

Lo spinning in mare si presenta con diverse sfaccettature e tra queste un ruolo importante lo ricopre la pesca ad eging, una particolare tecnica di pesca indirizzata esclusivamente alla ricerca dei cefalopodi. Una pesca di contatto con l'artificiale, con i sensi che devono acuirsi il più possibile concentrandosi sulle più flebili vibrazioni che partono dall'artificiale ed arrivano al pescatore, passando per treccia, vettino e fusto della canna. Una tipologia di pesca da praticare con gli occhi chiusi, captando la differenza tra il fondale ed il momento in cui la preda attacca l'esca. Tutti piccoli dettagli che vengono amplificati dalla nuova serie Milo di canne da eging. Sensibilità, ma anche leggerezza (90 grammi), resistenza e sicurezza. Particolarità che garantiscono al pescatore di divertirsi durante la sua battuta di pesca e qui entra in gioco la cura dei dettagli distintivi del marchio Milo.

K. Egi Royal Crown

EGING




| Cod | mt/ft | gr | Ø mm | N° Sez | N° An | Ing cm | Cast | PE |
|-----------|------------|-----|------|--------|-------|--------|---------|-------|
| 370KR0244 | 2,44/8'02" | 137 | 10 | 2 | 8 | 126 | 2,0/3,5 | 0,5-1 |

■ Canna realizzata in **carbonio ad alto modulo**, studiata per la pesca ad **Eging**. Gli otto anelli di cui è dotata conferiscono all'attrezzo un **perfetto equilibrio**. I primi tre a ponte alto, consentono una migliore fuoriuscita del filo durante il lancio e di raggiungere distanze di pesca maggiori in relazione al casting dichiarato. L'**azione progressiva di punta** garantisce un maggiore contatto con l'artificiale e contemporaneamente un eccellente comportamento durante le azioni di **jerkata, ferrata e combattimento**. Estetica accattivante e impugnatura in **EVA**, vite della placca portamulinello posizionata inferiormente. Ideale sia per la **pesca da natante in profondità** che per la **pesca da riva** in tutte le condizioni di fondale.



■ **High modulus carbon** rod specially designed for **Eging** fishing. The blank is fitted throughout with eight guides making the rod **perfectly balanced**. The bottom three high-frame guides are designed to ensure smooth line flow during casting which will further improve distance. The rod's **progressive tip action** allows the angler to stay in contact with the lure at all times, while retaining excellent **jerking, fighting and striking** capabilities. It features an **EVA** handle for comfortable grip, a low-mounted screw reel seat and attractive cosmetics. Ideal for **deep water fishing** from boat as well as for **shore fishing** in all water conditions.



K. Egi Crown
EGING


| Cod | mt/ft | gr | Ø mm | N° Sez | N° An | Ing cm | Cast | PE |
|-----------|---------|-----|------|--------|-------|--------|---------|-------|
| 370KE0240 | 2,40/8' | 129 | 11 | 2 | 8 | 124,5 | 2,5-3,5 | 0,5-1 |



■ Canna in due sezioni, realizzata in **carbonio ad alto modulo** che va ad arricchire la gamma di canne indicate per la pesca a **ca-lamari, seppie e polpi**. Presenta un'**azione rigida** lungo tutto il fusto ed è ideale per la **pesca di profondità** con totanare fino alla misura di 3,5 mt. Monta passanti a ponte alto che facilitano la fuoriuscita del filo durante il lancio. Estetica sobria, dispone di impugnatura in EVA per un migliore controllo della canna durante i lanci e di placca portamulinello in alluminio.

■ Made from **high modulus carbon**, this two-piece rod is specially designed for **squid, cuttlefish** and **octopus** fishing. It has a **stiff action** throughout the whole blank, making it ideal for **deep water fishing** with squid jigs up to 3.5m length. It comes with fresh cosmetics and fitted with high-frame single-leg guides for smooth tangle-free casts, an aluminium reel seat and a comfortable EVA handle for sure grip and better control during casting.



K. Saltwater Silverays

SPINNING CLASSICO





| Cod | mt | gr | Ø mm | N° Sez | N° An | Ing cm | Cast gr | lb Line |
|-----------|------|-----|------|--------|-------|--------|---------|---------|
| 370KS0246 | 2,40 | 138 | 12,0 | 2 | 8 | 125 | 6/26 | 10-25 |
| 370KS0244 | 2,40 | 151 | 12,5 | 2 | 8 | 125 | 12/44 | 10-25 |
| 370KS0278 | 2,70 | 159 | 12,5 | 2 | 9 | 140 | 8/30 | 12-30 |
| 370KS0274 | 2,70 | 168 | 12,5 | 2 | 9 | 140 | 12/44 | 12-30 |
| 370KS0293 | 2,90 | 171 | 13,0 | 2 | 9 | 150 | 9/30 | 12-30 |





■ Cinque modelli sviluppati in **Nano Carbon IM6**, un elastomero di graphene che modifica la struttura del **carbonio alto modulo** sigillandone le porosità, rendendolo perfettamente liscio. Il **Nano Carbon IM6** riduce gli attriti e quindi l'usura, aumenta la resistenza e allunga la vita del prodotto. Per questo è la prima scelta in ambito militare ed aerospaziale. Essendo una serie di canne specifiche per la pesca di **piccoli e medi predatori marini** ci si è concentrati prevalentemente sul passaggio di informazioni derivanti dal movimento dell'esca. Il blank è quindi **sottile, leggero, reattivo** ma soprattutto **sensibile** e "trasmittente". Ad un fusto così abbiamo abbinato la migliore componentistica disponibile in commercio: placca portamulinello **Fuji**, anelli antiossidanti **Sea Guide** e paracolpi in sughero agglomerato. Tutto anticorrosione, a prova di trecciati e con quello stile minimal che piace a chi pesca spigole e serra, barracuda dalla spiaggia, dagli scogli e dalla barca.

■ This range of five rods is built from **IM6 Nano Carbon**, a graphene elastomer which modifies the structure of **high modulus carbon** by sealing the material's porosity and making it perfectly smooth. **IM6 Nano Carbon** reduces friction and wear, increases strength and extends the product's life, making this material the first choice for military and aerospace applications. Purpose designed to fish for **small- and medium-size sea predators**, these rods have **slim** and **lightweight** blanks that provide **crisp responsive actions** and **incredible sensitivity** for instant vibration transmission. To match this top-quality blanks, we have selected the best components available on the market: **Fuji** reel seats, corrosion-resistant **Sea Guides** and agglomerated cork fighting butt caps. These rods have a minimalist style that anglers fishing for sea bream, bluefish and barracuda from the beach, the rocks or a boat will surely appreciate.



Iserre Spin

SPINNING CLASSICO




| Cod | mt | gr | Ø mm | N° Sez | N° An | Ing cm | Cast gr |
|-----------|------|-----|------|--------|-------|--------|---------|
| 370IS0210 | 2,10 | 117 | 8 | 2 | 6 | 109 | 5/25 |



■ Canna in due sezioni sviluppata appositamente per la pesca a spinning in **torrenti, canali** e **laghetti da trota**. Realizzata con **carbonio ad alto modulo**, si caratterizza per una particolare **azione progressivo parabolica** che permette al pescatore di assecondare le improvvise e veloci fughe degli esemplari di **taglia medio - grossa**. Presenta una componentistica di qualità con anelli a ponte medio - alto, hook retainer per l'aggancio dell'esca artificiale, porta mulinello a vite e manico in prestigioso sughero agglomerato. Canna ideale per pescate in condizioni di **corrente medio - lenta** e **ferma**, in abbinamento alla gamma dei nuovi artificiali **Marwin**: rotante **Marwin** e ondulante **Ardito Marwin**.

■ This two-piece spinning rod is specially designed for trout fishing on **streams, canals** and **ponds**. Made from **high modulus carbon**, the Iserre Spin has a **progressive through action** that absorbs the sudden runs and lunges of **medium- to large-sized fish**. It comes fitted with high-grade components including: medium-high leg guides, a lure hook keeper, a screw reel seat and a high-quality agglomerated cork handle. Ideally suited to fish **medium- to slow-moving** waters as well as **stillwaters** with the new range of **Marwin** lures: the **Marwin** rotating spoon and the **Ardito Marwin** wobbling spoon.

Faith Spin

SPINNING CLASSICO



| Cod | ft/mt | Az | gr | Ø mm | N° Sez | N° An | Ing cm | Cast gr |
|-----------|-------------|----|----|------|--------|-------|--------|---------|
| 370FS0U71 | 7'1" - 2,13 | UL | 88 | 9,5 | 2 | 9 | 108 | 1-8 |

| Cod | ft/mt | Az | gr | Ø mm | N° Sez | N° An | Ing cm | Cast gr |
|-----------|-------------|----|----|------|--------|-------|--------|---------|
| 370FS0067 | 6'7" - 2,01 | M | 96 | 10 | 2 | 9 | 103 | 2-15 |

■ Serie di canne in due pezzi realizzate in **carbonio alto modulo**, ideate per uno spinning **medio-leggero** e con **ottimo rapporto qualità prezzo**. Caratterizzate da una cosmetica e da una grafica molto sobrie ed eleganti, si presentano in tre differenti lunghezze con due casting diversi. Montano passanti della serie "K", porta mulinello a vite con particolare sagomatura dal design "**sensitivity touch**", che permette un'immediata

percezione dell'entità della preda "trasmettendola" nella mano del pescatore, impugnatura sdoppiata e gancio "**hook-retainer**".

■ Range of **value-for-money** two-piece rods specially designed for **medium-light spinning**. Built on a **high modulus carbon** blank with simple, classy cosmetics, these rods come in two lengths with different casting weights. Key features include **K-Series guides**, a blank-through reel seat for additional feel and improved rod **sensitivity**, a split-grip handle and a **hook retaining** ring.



Faith Spin SUL

SPINNING CLASSICO



| Cod | ft | Az | gr | Ø mm | N° Sez | N° An | Ing cm | Cast gr |
|-----------|------|-----|----|------|--------|-------|--------|---------|
| 370SSS060 | 6'0" | SUL | 78 | 7 | 2 | 8 | 94 | 0,5-3 |
| 370SSS063 | 6'3" | SUL | 82 | 7 | 2 | 9 | 99 | 0,5-3 |

■ Canna in due sezioni ad innesti, realizzata in **carbonio alto modulo opacizzato**. Ideata specificamente per la pesca delle **trote nei laghi** con **artificiali ultraleggeri**, quali i **Kamagotchi LEAF** e **LONG LEAF**, abbinati ai **sottilissimi trecciati IRON TREX**, si presenta


con l'**impugnatura sdoppiata in neoprene**, porta mulinello sagomato a vite con inserto in carbon look effetto glitter e gancio **hook retainer**. Monta passanti con pietra **SIC II**, la cui tipologia agevola sia l'azione che la distanza di lancio, esaltando altresì la **sensibilità** di tutta la canna.

■ Built on a **high modulus carbon** blank with **matte finish**, this two-piece take-apart rod is specially designed to fish for **lake trout** using our **ultra-light Kamagotchi LEAF** and **LONG LEAF** lures and our **Iron Trex micro-braided lines**. It features a **split-grip neoprene handle** with **hook retainer** and a moulded screw reel seat with a carbon look insert that creates a glitter effect. The rod is fitted with **SIC II** guides throughout to improve casting distance and accuracy while enhancing rod's **sensitivity**.



Concept Spinning Lures

SPINNING CLASSICO



| Cod | mt | gr | Ø mm | N° Sez | N° An | Ing cm | Cast gr |
|-----------|------|-----|------|--------|-------|--------|---------|
| 370CS0827 | 2,70 | 267 | 16 | 2 | 7 | 144 | 80 |

mt 2,70 e due modelli da mt 3,00 con differenti range di potenza. La componentistica di qualità prevede l'utilizzo di passanti robusti in **SIC II** a doppio ponte con all'interno la pietra in carburo di silicio ad alta dispersione del calore, impugnatura mista in materiale **E.V.A.** di colore nero e **sughero primo fiore** con porta mulinello in **grafite** a vite. Tutti i modelli sono caratterizzati da un'azione molto potente.

■ This range of four rods represents the 'heavy action' version of the Concept series. All rods are two-piece take apart and feature **high modulus carbon** blanks with **powerful actions**, making them ideal for **heavy spinning** for **large fresh** and **saltwater predators**. The range offers two models in the length of 2.70 m and two models in the length of 3.00 m models providing different casting weights. All rods are finished with high-grade components including heavy-duty double-legged **SIC II** guides with heat-dissipating silicon carbide inserts and a **high-grade cork** and black **EVA** foam handle complete with a **graphite** screw reel seat.

■ Gamma di quattro canne che rappresentano la versione "heavy" della stessa serie; sono anch'esse realizzate in **carbonio alto modulo** in due sezioni ad innesti indicate per uno **spinning decisamente pesante** rivolto ai **grandi predatori** sia delle **acque dolci** che di **mare**. La gamma comprende due modelli da



Aladyn Spin

SPINNING CLASSICO




| Cod | mt/ft | gr | Ø mm | N° Sez | N° An | Ing cm | Cast gr |
|-----------|-------|-----|------|--------|-------|--------|---------|
| 370AS0210 | 210/7 | 146 | 10 | 2 | 6 | 110 | 10-30 |
| 370AS0270 | 270/9 | 181 | 11,5 | 2 | 7 | 140,5 | 30-60 |


di potenza, che ne garantisce una certa **versatilità** in ambiti differenti. Ottima per lo spinning al perca, il **persico** e la **trota** con teste piombate ed esche siliciche, ma allo stesso tempo valida per lo spinning in mare con hardbait alla ricerca di **barracuda**, **serra** e **spigole**. Presenta una componentistica di qualità con anelli a ponte medio - alto, l'hook retainer per l'aggancio dell'artificiale, porta mulinello a vite ed il manico in prestigioso sughero agglomerato per una migliore maneggevolezza in tutte le condizioni meteo.

■ This range of two-piece spinning rods is specially designed for **all fresh and salt water** predators. Built from a **high modulus carbon blank**, the Aladyn Spin are **highly versatile** rods with **plenty of reserve power** that will handle a wide variety of fishing venues and techniques. Excellent for spinning for **perch**, **bass** and **trout** with lead heads and silicone lures, these rods are equally at home spinning at sea for **barracuda**, **sea bass** and **bluefish**. All three models in the range are finished with high-grade components including medium-high leg guides, a lure hook keeper, a screw reel seat and a high-quality agglomerated cork handle for maximum grip comfort and non-slip performance in all weather conditions.

■ Gamma di tre canne in due sezioni, studiate per la pesca a spinning ai predatori nelle **acque dolci** e **salate**. Realizzate in **carbonio ad alto modulo**, presentano un fusto caratterizzato da un'**ottima riserva**



K. Lake Redvolution
SPINNING ULTRALITE

NANO CARBON IM6


| Cod | mt/ft | gr | Ø mm | N° Sez | N° An | Ing cm | Cast gr | Az |
|-----------|-----------|----|------|--------|-------|--------|---------|----|
| 370KR0062 | 1,80/6'2" | 83 | 6,8 | 2 | 8 | 95 | 0,5/4,0 | UL |
| 370KR0066 | 1,98/6'6" | 84 | 7,0 | 2 | 9 | 110 | 0,5/4,0 | UL |

■ È la prima della classe, top di gamma fra tutte le canne specificamente prodotte per la tipologia di spinning ultra-

leggero definita **trout area**, salita alla ribalta recentemente e prepotentemente. Realizzata in **alto modulo di carbonio "IM6" Nano Carbon**, si presenta come un vero e proprio gioiellino all'avanguardia, con un equipaggiamento total original **Fuji** composto dai passanti "**KTAG**" sulla cima, "**KLAG**" sulla base e dal porta mulinello sagomato a vite "**TVSTS**". Una piuma fra le mani, dall'azione super rapida, da utilizzare in abbinamento a tutta la linea di artificiali **KAMAGOTCHI LEAF: ONDUX, BUGGER, LONG, WASP, WILLER e ZIPLEX**.



■ The Redvolution Lake Kamagotchi is a top-of-the-range ultra-light spinning rod for **trout area**, a fishing method that is becoming increasingly popular in Europe. Built on an **IM6 high modulus nano carbon** blank, this cutting-edge rod is truly a little gem. It comes fitted with **Fuji** original components including **KTAG** guides on the tip section, **KLAG** guides on the butt section and a **TVSTS** moulded screw reel seat. The rod features a super fast action and feels like a feather in your hand. Designed to be used with all **ONDUX, BUGGER, LONG, WASP, WILLER and ZIPLEX** series lures of the **KAMAGOTCHI LEAF range**.

Spinning Ultralight


Luminios
SPINNING ULTRALITE


| Cod | ft | Az | gr | Ø mm | N° Sez | N° An | Ing cm | Cast gr |
|-----------|------|----|----|------|--------|-------|--------|---------|
| 370LUL062 | 6'2" | UL | 76 | 7 | 2 | 8 | 97 | 0,5-3 |
| 370LUL066 | 6'6" | UL | 79 | 7 | 2 | 8 | 102 | 0,5-3 |

■ Canna in due sezioni ad innesti realizzata in **carbonio alto modulo**, specificamente prodotta per la


pesca delle trote nei laghi utilizzando gli **artificiali superleggeri** della gamma **Kamagotchi LEAF** e **LONG LEAF**, in abbinamento ai **sottilissimi trecciati IRON TREX**. Più **morbida** della FAITH SPIN SUL, monta passanti con pietra SIC II, porta mulinello sagomato a vite in simil-radica su inserto in carbon look ed **impugnatura sdoppiata**. Viene venduta all'interno di un fodero rigido con tasca per poterla trasportare già equipaggiata di mulinello.

Spinning Ultralight

■ Built on a **super high modulus carbon** blank, this two-piece take-apart rod is purpose designed to fish for lake trout with our **ultra-light Kamagotchi LEAF** and **LONG LEAF** lures and our **Iron Trex micro-braided lines**. **Softer** than the Faith Spin Sul, the Luminios UI features SIC II guides, a split-grip handle and a moulded screw reel seat with briar-like finish and carbon look insert. A hard holdall with pouch allows the rod to be carried fully assembled with reel in place.

Panacea Spin

SPINNING ULTRALITE



| Cod | ft | Az | gr | Ø mm | N° Sez | N° An | Ing cm | Cast gr |
|-----------|-------|----|----|------|--------|-------|--------|---------|
| 370PN0176 | 5'80" | UL | 90 | 7 | 2 | 8 | 90 | 0,4-5 |

■ Canne in 2 sezioni ad innesti realizzate in **carbonio alto modulo**. Specificatamente prodotte per uno **spinning molto raffinato, ultra**

leggeri, si presentano come veri e propri 'gioiellini' per **componentistica di qualità** ed estetica. Perfette per pescare con i nuovi **artificiali Kamagotchi Leaf** in abbinamento al **micro trecciato Iron Trex**, montano passanti **Kappa-W** con pietra inscalfibile, porta mulinello sagomato a vite ed **impugnatura sdoppiata** in neoprene e carbonio.

Trout Area
Spinning Ultralight

■ Designed to meet the needs of the most **sophisticated spinning techniques**, this two-section take-apart rod is fitted for **ultra-light spinning. High-quality components** and stunning looks make this rod real gems. It is made from **high modulus carbon** and fitted with scratch-resistant **Kappa-W** guides, a moulded screw reel seat and a neoprene and carbon **split-grip handle**. Perfect for fishing with our new **Kamagotchi Leaf spoons** and our **Iron Trex micro braid**.



Takaida Finesse

SPINNING ULTRALITE



| Cod | ft | gr | Ø mm | N° Sez | N° An | Ing cm | Cast gr |
|-----------|-------|-----|------|--------|-------|--------|---------|
| 370TF0M73 | 7'30" | 110 | 9 | 2 | 9 | 115 | 0,6-7,0 |

artificiali in silicone, dispongono di un'azione progressiva super rapida e si presentano montate con passanti SIC II a ponte basso, porta mulinello a vite sagomato in graphite, impugnatura sdoppiata in neoprene e gancio "hook-retainer". La particolarità dei piccoli anelli sul primo elemento, oltre a favorire i lanci, permette anche di armonizzare al meglio il grizzo nei recuperi delle prede più impegnative.

■ This superb range of high modulus carbon two-piece rods with spigot joint is specially designed for ultra-light spinning with small spoons or silicone lures. They feature short-legged SIC II guides, a moulded graphite screw reel seat, a split-grip neoprene handle and a hook retaining ring. The action is super fast and progressive and the smaller-diameter guides on the butt section deliver better casting performance and allow for a smooth curve and bending action when playing large fish.

■ Prestigiose canne in due pezzi con innesto a spigot realizzate in carbonio alto modulo. Concepite appositamente per uno spinning ultra leggero e molto raffinato, con piccoli cucchiaini o con

Takaida Finesse UL

SPINNING ULTRALITE



| Cod | ft | gr | Ø mm | N° Sez | N° An | Ing cm | Cast gr |
|-----------|------|----|------|--------|-------|--------|---------|
| 370TF0U62 | 6'2" | 77 | 7 | 2 | 8 | 97 | 0,5-3,0 |

della gamma Kamagotchi LEAF e LONG LEAF, abbinati ai sottilissimi trecciati IRON TREX. Si presenta montata con passanti in pietra SIC II, porta mulinello sagomato a vite, gancio hook-retainer ed impugnatura sdoppiata in neoprene. A differenza della FAITH SPIN SUL, appartenente alla stessa tipologia di pesca e con azione totalmente parabolica fino alla base, la TAKAIDA FINESSE risulta più ferma sotto, lasciando alla cima gran parte della curvatura.


■ Built on a high modulus carbon blank, this two-piece take-apart rod is specially designed to fish for lake trout using our ultra-light Kamagotchi Leaf and Long Leaf lures and our Iron Trex micro-braided lines. This rod comes fitted with SIC II guides, a moulded screw reel seat and a neoprene split-grip handle with hook retainer. Unlike the Faith Spin Sulk, which flexes into a parabolic curve from tip to butt, the Takaida Finesse flexes at the tip, while the rest of the rod remains straight.

■ Canna in due sezioni ad innesti realizzata in carbonio alto modulo. Specificamente concepita per la pesca delle trote nei laghi con gli artificiali ultra leggeri



K. Vertigo Telespin

SPINNING TRAVEL



| Cod | mt/ft | gr | Ø mm | N° Sez | N° An | Ing cm | Cast gr |
|-----------|-----------|-----|------|--------|-------|--------|---------|
| 370KT0277 | 2,10/7'0" | 140 | 9,5 | 6 | 5 | 59 | 2-10 |
| 370KT0278 | 2,10/7'0" | 143 | 9,5 | 6 | 5 | 59 | 3-20 |
| 370KT0270 | 2,70/9'0" | 167 | 11,5 | 6 | 5 | 62 | 7-28 |
| 370KT0275 | 2,70/9'0" | 167 | 12,5 | 6 | 5 | 63 | 15-40 |

di taglia medio-grande da riva sia marini, che dulciacquicoli. Presenta un'azione progressiva, con molta riserva di potenza. Calcio in sughero e salva anelli con cerniera.

■ With a closed length of less than 60 cm, this telescopic carbon spinning rod can easily be packed in a suitcase, bag or backpack, making it ideal for travelling anglers. Ideal for targeting medium- and large-size predators from the shore both in fresh and saltwaters. It delivers a progressive action with plenty of power in reserve to land big fish with ease. It features a cork grip handle and comes with a guide protector to prevent damage during transportation.

■ Canna in carbonio telescopica per la pesca a spinning. L'ingombro limitato la rende ideale come canna da travel e comodamente riponibile sia in valigia che in borse e zaini. Dispone di un cappuccio protettivo per gli anelli. Consigliata per la pesca di predatori

Topik Spin

SPINNING TRAVEL



| Cod | mt | gr | Ø mm | N° Sez | N° An | Ing cm | Cast gr |
|-----------|------|----|------|--------|-------|--------|---------|
| 370MT0240 | 2,40 | 87 | 11 | 8 | 7 | 45 | Max 18 |

■ Canna in **carbonio** telescopica si distingue per **ingombro limitato** a meno di quaranta-cinque centimetri per un comodo trasporto in borse e zaini. Caratterizzata sia dalla **sensibilità di punta** che dalla **potenza** per catture

di taglia è consigliata per la pesca in **piccoli corsi d'acqua** e per le sessioni di pesca a **spinning** o con **esche naturali** in alta montagna.

■ This telescopic **carbon** rod collapses to a **closed length of only 45 cm** allowing it to be conveniently carried in a bag or backpack. Ideal for **fishing small streams** as well as for **spinning** or **live bait** fishing sessions in high mountain waters. It is **sensitive in the tip** with plenty of **power** in reserve to haul big fish.

